



2024

# Bokslutskommuniké

---

Miris Holding AB (Publ)



## 5 snabba om Miris:

- Etablerat försäljning med snabb ökning i återkommande intäkter
- Stor ökning i antalet offertförfrågningar senaste två åren
- Inga konkurrenter
- FDA-godkännande för Miris HMA®
- Certifierat enligt ISO 13485:2016

## MIRIS HOLDING AB (PUBL), ORG.NR. 556694-4798

Miris AB är ett globalt företag som bidrar till ökad neonatal hälsa genom utveckling, tillverkning och försäljning av utrustning och förbrukningsartiklar för analys av bröstmjolk vilket möjliggör individuell nutrition för prematura barn.

Miris analysinstrument, Miris Human Milk Analyzer® (Miris HMA®) säljs globalt och dryga 500 instrument är idag installerade fördelat på 54 länder. Försäljningen sker både direkt och via distributörer. Analysinstrumentet är godkänt som medicintekniskt instrument i Europa, USA och Japan. Det används idag i första hand inom sjukvården för analys av bröstmjolk till prematura barn och för klassificering av donerad bröstmjolk vid mjölkbanker. Bolaget har inga konkurrenter då det i dagsläget inte finns andra analysinstrument för bröstmjolk som har medicintekniskt godkännande i världen.

### Bokslutskommuniké 2024

Samtliga uppgifter avser koncernen om inte annat anges. Uppgifter inom parentes avser motsvarande period föregående år.

#### 1/10 – 31/12 2024

Nettoomsättningen uppgick till	5 026 tkr (4 195 tkr)
Resultatet före skatt uppgick till	-479 tkr (-2 958 tkr)
Resultatet efter skatt uppgick till	-479 tkr (-2 958 tkr)
Resultatet per aktie före och efter utspädning uppgick till	-0,003 kr/aktie (-0,155 kr/aktie)

#### 1/1 – 31/12 2024

Nettoomsättningen uppgick till	17 550 tkr (15 455 tkr)
Resultatet före skatt uppgick till	-6 329 tkr (-13 747 tkr)
Resultatet efter skatt uppgick till	-6 329 tkr (-13 747 tkr)
Resultatet per aktie före och efter utspädning uppgick till	-0,066 kr/aktie (-0,719 kr/aktie)

### Viktiga händelser under fjärde kvartalet (1/10 – 31/12 2024)

- UI Health Hospital andra sjukhus i Chicago på kort tid att investera i Miris HMA®
- Miris HMA® såld till Indonesien
- Mangold sätter riktkurs om 0,21 kr för Miris
- Två Miris HMA® ordrar erhållna från Tyskland inom en vecka
- Texas Childrens Hospital investerar i Miris HMA®
- Miris HMA® registrerad som medicintekniskt instrument i Thailand
- Studie från Tjeckien visar att implementering av ett näringsvårdspaket med Miris HMA® förbättrar tillväxten hos prematura barn
- Miris har mottagit order på fyra Miris HMA® paket med leverans till Tjeckien

### Viktiga händelser efter periodens utgång

- Miris: Andra order mottagen från Hong Kong
- Miris HMA® registrerat som medicintekniskt instrument i Hong Kong
- University of Alaska Fairbanks investerar i Miris HMA®

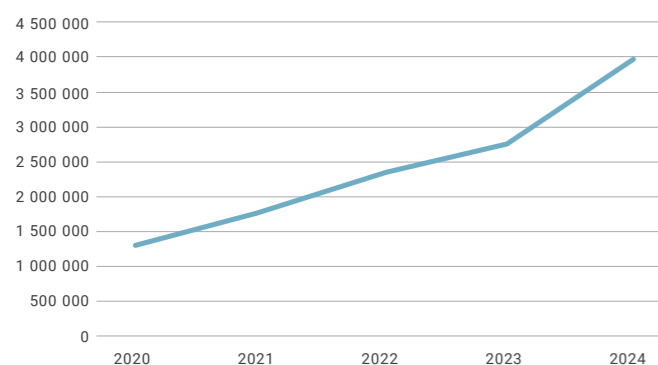
# VD:s kommentar

## Välkomna till 2024 års bokslutskommuniké.

Först av allt vill jag rikta ett stort tack till er aktieägare. Tack vare ert förtroende har vi haft ett händelserikt 2024. Kapitaltillskott, positiv försäljningsutveckling och stora förbättringar på kostnadssidan för att nämna något. Under fjärde kvartalet kan jag glädja er med att vi har haft positivt månadsresultat för december på koncernnivå med nästan 0,9 Mkr. Totalt sett innebär detta att vi under de senaste fyra månaderna haft två månader med positivt kassaflöde i koncernen. Resultatutvecklingen under 2024 visar tydliga tecken på att vi närmar oss vårt mål om lönsamhet 2026.

### Försäljningen ökar

- Nettoomsättningen för fjärde kvartalet ökade med 20% och uppgick till 5,0 Mkr jämfört med 4,2 Mkr för samma period 2023. Totalt under året har vi uppnått en nettoomsättning om 17,6 Mkr jämfört med 15,5 Mkr för samma period 2023.
- Antalet sålda Miris HMA® instrument ökade med 33% under 2024 jämfört med 2023.
- Försäljningen av förbrukningsartiklar ökade med 64% under fjärde kvartalet jämfört med samma period 2023 från 0,64 Mkr till 1,06 Mkr. För helåret 2024 ökade försäljningen av förbrukningsartiklar med 46% jämfört med 2023 (Figur 1). Denna stora ökning är inte bara ett bevis på det ökade antalet användare utan även att antalet analyser ökar per kund. Våra kunder ser med andra ord nytta av att analysera bröstmjolk för att kunna individualisera berikningen för de prematura barnen och inkluderar ständigt flera barn i sina program för individualiserad berikning.
- Försäljningen av servicekontrakt ökade med 19% under 2024 jämfört med 2023 från 0,9 Mkr till 1,1 Mkr (Figur 2). Denna försäljning är också ett viktigt bidrag i arbetet med att öka bolagets återkommande intäkter.

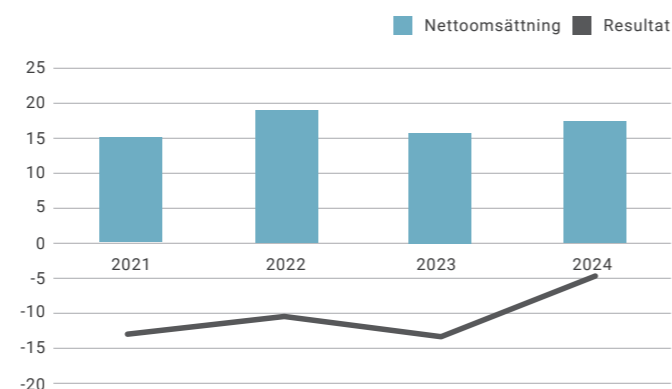


Figur 1: Försäljningsutveckling Miris HMA® förbrukningsartiklar 2020 - 2024

### Positivt resultat för Miris-koncernen under december månad, förbättrad rörelsemarginal

Under december landade Miriskoncernens resultat på nästan 0,9 Mkr. Det är andra gången på kort tid som bolaget har levererat ett positivt resultat på koncernnivå. Rörelsemarginalen för kvartalet landade på -5%, och är också den bästa rörelsemarginal bolaget har levererat på koncernnivå.

Resultatet efter skatt för fjärde kvartalet uppgår till -479 tkr (-2 958 tkr), en förbättring med 84%. 2024 års resultat uppgår till -6 329 tkr (-13 747 tkr), som motsvarar 54% resultatförbättring jämfört med 2023.

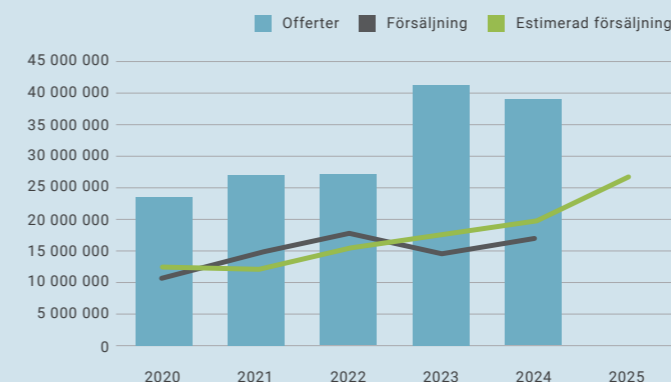


Figur 2: Årlig utveckling av nettoomsättning och resultat för Miris koncernen 2021 - 2024

### Fortsatt hög nivå av offertförfrågningarna under 2024

Värdet på de offertförfrågningar som inkommer till Miris används som ett mått på hur bolagets marknad utvecklas. Under 2024 har det ökade antalet offertförfrågningar fortsatt i samma takt som under 2023. Detta är ett tydligt bevis på att marknaden nu mognat till följd av de marknads- och säljaktiviteter bolaget kontinuerligt genomför. Miris existerande kunder bidrar ytterligare till utvecklingen av marknaden via studier och publikationer

samt genom att agera som språkrör för metodens fördelar. Figur 3 visar hur nettoomsättningen historiskt har stått för 55-60% av det totala offertvärdet. För att ta höjd för en estimerad försäljningscykel på ca 18 månader har värdet på offertförfrågningarna fördelats mellan offertförfrågningar de två åren innan order inkommer. Analysen ger en bra indikation på hur försäljningen kan se ut under 2025 och estimeras i nuläget till mellan 23 och 30 Mkr.



Figur 3: Estimerad försäljning 2025 baserat på analys av historisk försäljning kombinerat med inkomna offertförfrågningar.

### Nya installationer och ordrar

Under perioden deltog Miris på en mjölkbankskonferens i Spanien samt två konferenser i USA, Hot Topics in Neonatology i Washington DC och The International Society for Research in Human Milk and Lactation (ISRHML) i South Carolina. Miris mottog under perioden flera ordrar från USA, Indonesien, Taiwan, Tyskland och Tjeckien. Från Tjeckien mottogs order på hela fyra HMA-paket som kommer installeras vid fyra neonatalvårdsenheter i Tjeckien och vara del i en stor multicenterstudie i individualiserad berikning för prematura barn.

*“Under december landade Miriskoncernens resultat på nästan 0,9 Mkr. Det är andra gången på kort tid som bolaget har levererat ett positivt resultat på koncernnivå.”*

### Nya regulatoriska registreringar

Miris HMA® registrerades som medicinteknisk produkt i Thailand under fjärde kvartalet och i Hong Kong efter periodens slut. Dessa registreringar innebär att Miris HMA® är det enda instrumentet för humanmjölksanalys godkänt för kliniskt användande i både Thailand och Hong Kong utöver bolagets registreringar i Japan, USA och Europa.

### Fokus 2025

Målsättningen att nå kassaflödespositivitet under 2026 som kommunicerades under våren 2024 har bolagets högsta prioritet och kommer fortsatt att ligga till grund för arbetet under 2025. Den viktigaste delen i detta är att fortsätta fokusera på den kommersiella utvecklingen av marknaden genom deltagande på konferenser i USA och Europa samt flera seminarier, workshops och kundbesök. Den växande användningen av bröstmjölksanalys och

det höga inflödet av offertförfrågningar visar hur Miris produkter alltmer etableras och efterfrågas. Arbetet att förmedla den evidens vår växande kundbas publicerar är en viktig del i vår kommunikation och fortsätter vara central i vår marknadsföring.

Miris arbetar fokuserat för att fortsätta utveckla bolaget, marknaden och förutsättningarna för prematura barn. Vi ser med tillförsikt fram emot ett spännande 2025 tillsammans med er!



**Camilla Myhre Sandberg**  
VD, Miris Holding AB

## Resultatutveckling under rapportperioden

Miris levererade ett starkt fjärde kvartal med en nettoomsättning som uppgick till 5 026 tkr (4 195 tkr). Årets totala nettoomsättning slutade på 17 550 tkr (15 455 tkr).

Kvartalets resultat efter skatt uppgick till -479 tkr (-2 958 tkr) och årets resultat uppgick till -6 329 tkr (-13 747 tkr).

### Kostnader

Kostnad för sålda varor under fjärde kvartalet uppgick till -1 001 tkr (-905 tkr). De övriga externa kostnaderna uppgick under kvartalet till -1 355 tkr (-3 551 tkr) och har därmed halverats jämfört med samma period 2023. Aktivering av kostnader för utveckling av HMA 2.0, beräkningsverktyget samt utvecklingen av emitter har under detta år uppgått till 1 955 tkr (4 381 tkr).

Kvartalets avskrivningar uppgår till 0 tkr (-715 tkr) då samtliga avskrivningsbara anläggningstillgångar är fullt avskrivna.

Personalkostnaderna under kvartalet uppgår till -3 016 tkr (-2 874 tkr). Av dessa har 260 tkr aktiverats i projekten.

### Finansiell ställning

Koncernens kassa uppgick den 31 december till 124 tkr (194 tkr). Det finns en total checkkredit om 5 mkr som per balansdagen nyttjats till 4 580 tkr (4 914 tkr).

Räntebärande skulder uppgick per den 31 december till 11 953 tkr (11 727 tkr), vilket efter avdrag för en kassa på 124 tkr ger en nettoskuldssättningsgrad på 4,32%. Det egna kapitalet uppgick per 31 december till 2 737 tkr (-1 993 tkr). Moderbolaget redovisar ett eget kapital om 27 697 tkr (24 425 tkr). Lånet om 4 MSEK, som beviljades av Almi Företagspartner AB under Q3 2023, kvarstår oreglerat. Se kapitlet "Finansiering" på sidan 10 för ytterligare information.

### Transaktioner med närstående

Per sista december har räntan på styrelselånet kapitaliserats. Under 2024 har del av lånet till styrelsen och verkställande direktör återbetalats.

### Personal och organisation

Genomsnittligt antal anställda under perioden januari - december 2024 uppgick till 10,0 personer (9,4).

### Moderbolaget

Moderbolaget bedriver koncernsamordnande verksamhet. Intäkterna under fjärde kvartalet 2024 uppgick till 310 tkr (259 tkr). Resultatet efter skatt var -1 076 tkr (-2 499 tkr). Moderbolaget har lämnat koncernbidrag till Miris AB under 2024 för förlusttäckning. Kassa och bank uppgick per sista december till 44 tkr (118 tkr) och det egna kapitalet summerade till 25 727 tkr (24 425 tkr). Soliditeten uppgick till 85,5% (81,8%).

# Kort om Miris affärsverksamhet

Miris är ett globalt företag som tillverkar och säljer utrustning och förbrukningsartiklar för analys av bröstmjolk. Försäljning sker i första hand till neonatalavdelningar, mjölkbanker och forskningsinstitutioner i hela världen.

Vår vision är att alla nyfödda barn har samma tillgång till neonatalvård som säkerställer bästa möjliga start i livet.

## Marknad och försäljning

Marknaden för analys av bröstmjolk delas in i fyra olika segment; (i) Neonatala Intensivvårdsavdelningar (NICU), (ii) forskning, främst universitet, (iii) Mjölkbanks och (iv) Barn- och kvinnokliniker (Asien). På Neonatalavdelningar är läkare världen över överens om att bröstmjolk är den bästa näringen till för tidigt födda barn. Emellertid räcker ofta moderns mjölk inte till och då ges det prematura barnet donerad mjölk. Donerad mjölk kommer från mödrar som har mer mjölk än deras egna barn behöver. Den donerade mjölken samlas in av mjölkbanker som kontrollerar att mjölken är fri från bakterier och virus innan den distribueras till sjukvården. För att möta barnets protein- och energibehov kan den donerade mjölken eller moderns egen mjölk behöva berikas. Det för tidigt födda barnet är mycket känsligt för felaktig berikning då både för mycket som för lite näring kan ge biverkningar. Det är då värdefullt att kunna analysera mjölken i stället för att göra en s k standardberikning, där ingen hänsyn tas till den naturliga individvariationen i mjölkens sammansättning. Nutrition av för tidigt födda barn är ett område med stora behov och med stor förbättrings- och utvecklingspotential.

Universiteten är viktiga för Miris då framtidens kliniska applikationer ofta har sitt ursprung här. Publicerade vetenskapliga studier lägger grunden för utveckling, evidens och information om viktiga insikter. På kvinno- och barnkliniker i Asien analyseras bröstmjölken hos nyblivna mödrar vid första hälsokontrollen.

Försäljningen sker idag i första hand direkt till slutanvändare, men även via ett distributörsnätverk i de länder det krävs. Bolaget har en egen försäljningsorganisation och har de senaste åren lagt vikt på utveckling av denna organisation för att bättre hantera utvecklingen av marknaden. Samarbete med distributörer fortsätter på de marknader där språket är begränsande och där internetbaserad marknadsföring är begränsad.

På neonatalavdelningar är det ofta neonatalsjuksköterskor som sköter analyserna men det är neonatalläkare/ enhetschefer som initierar behandlingen och inköp av instrument.

Mjölkbanks eller mjölk-kök kan vara kopplade till en NICU. Alternativt är mjölkbanken fristående och försörjer flera NICUs i närområdet. Andra typiska användare av bolagets produkter finns inom akademien i form av forskare och studenter på universiteten.

## Quality Assurance och Regulatory

Provberedningsinstrumenten är CE-märkta medan Miris HMA® är CE märkt och registrerad i Sverige hos Läkemedelsverket som en medicinteknisk produkt för in vitro-diagnostik, (IVD). Denna registrering gäller inom hela EES-området. Även i vissa länder utanför EU som kräver registrering av myndighet, på liknande sätt som i Sverige, är Miris HMA® godkänd för försäljning. Dessa länder är för tillfället Japan och USA.

## Produktion

Miris har sin huvudsakliga produktion av instrument i Sverige. Instrumenten tillverkas hos externa partners med stor erfarenhet av liknande produkter. Slutkontroll och kalibrering före leverans till kund sker i egna produktionslokaler hos Miris i Uppsala.

Miris lägger stor vikt vid kvalitet och har ett aktivt kvalitetsarbete både med externa produktionspartner samt internt i den egna verksamheten. För att erbjuda kunder ett komplett instrumentsystem samarbetar Miris med ett antal OEM-partners som levererar bland annat provberedningsinstrumenten med Miris varumärke. Tillverkning av de flesta förbrukningskemikalier sker även hos externa partners.

## Produktutveckling

Under 2022 etablerade Miris ett R&D team för att ta hand om utvecklingsarbetet på Miris. Utvecklingsprojekt kan omfatta Miris HMA®-instrumentet såsom hårdvara, mjukvara och elektronik, utveckling och koordinering av utvecklingsprojektet för att ta fram ett beräkningsverktyg och det kontinuerliga "product life cycle"-underhåll som behövs för att säkerställa att alla produkter håller den kvalitet och prestanda samt de hållbarhetskrav som förväntas. R&D teamet inkluderar i dagsläget konsulter samt bolagets egen systemingenjör.

## Produkter/definitioner

<b>Miris HMA®</b>	Miris Human Milk Analyzer®, mätinstrument för analys av bröstmjolk.
<b>Miris Ultrasonic Processor™ (Miris UP)</b>	I mjölk som varit fryst kan aggregat eller andra partiklar störa mid-IR-analysen. Miris UP är anpassad till Miris HMA® och används för beredning (homogenisering) av mjölken, vilket höjer mätnoggrannheten.
<b>Miris Heater™</b>	Alla vätskor som används i Miris HMA® måste ha en temperatur på 40°C när det injiceras i instrumentet. Miris Heater är en värmekälla anpassad för att värma rör och flaskor för att underlätta provhantering innan analys.
<b>Miris Check™</b>	Produkt för kontroll av mätinstrumenten.
<b>Miris Cleaner™</b>	Produkt för rengöring av mätinstrument.
<b>Miris Calibration Control Kit™ (MCC)</b>	Standardlösning för kontroll av kalibreringen av mätinstrumentet Miris HMA®.
<b>Miris Forte®</b>	Ett beslutstödsprogram för beräkning och uppföljning av nutrition och tillväxt för barn under neonatalvård. Programvaran använder näringsdata från Miris HMA® för att beräkna de exakta beräkningsnivåer som krävs för att nå barnets näringsbehov.
<b>LOSSolver™</b>	Den kemiska lösningsvätskan LOSSolver™ används för att konvertera fasta livsmedel till vätska innan analys.

# Miris Holdings aktie

Antalet aktier i Miris Holding AB per den 31 december 2024 uppgick till 151 567 462 st där varje aktie motsvarar en röst.

Genom företrädesemissionen under andra kvartalet 2024 emitterades 47 298 440 teckningsoptioner av serie TO 3, vilka berättigar till teckning av 47 298 440 aktier i bolaget. Nyttjandeperioden för teckning av aktier med stöd av teckningsoptioner av serie TO 3 kommer att löpa från och med den 1 september till och med den 15 september 2025. Teckningskursen vid utnyttjande av teckningsoptionerna är 0,20 kr per aktie.

Antal aktier 2024-01-01	19 131 830
Antal aktier 2024-12-31	151 567 462

## De största aktieägarna 2024-12-31

Aktieägare	Antal aktier	Innehav i %
Nordnet Pensionsförsäkring	18 770 679	12,38
Per Turdell*	11 073 410	7,31
Camilla Myhre Sandberg	10 140 660	6,69
Avanza Pension	10 079 887	6,65
Sparekassen Danmark	9 999 990	6,60
Ingemar Kihlström*	8 672 265	5,72
SAXO BANK A/S	4 434 616	2,93
Per Bohman	4 334 535	2,86
Brancor Capital Partners ApS	4 103 925	2,71
Kristofer Turdell	4 146 590	2,74
<b>Summa 10 största ägarna</b>	<b>85 756 557</b>	<b>56,58</b>
Summa övriga ägare	65 810 905	43,42
<b>Summa 2024-12-31</b>	<b>151 567 462</b>	<b>100</b>

\*) Ägandet avser både privat och via bolag

## Finansiering

Bolaget estimerar att det globalt finns drygt 9200 neonatala intensivvårdsenheter och ca 600 mjölkbanker. Miris styrelse och ledning beräknar att den årliga globala marknaden för bolaget uppgår till 12–15 miljarder kronor, baserat på en affärsmodell som fokuserar på ökade återkommande intäkter.

Miris befinner sig nu på väg in i en ny fas där intäkter och kostnader balanseras. Under hösten 2024 har detta resulterat i ett positivt resultat för koncernen under vissa månader – en utveckling som tydligt visar att bolaget närmar sig sitt mål om lönsamhet 2026. Offertförfrågningarna för de senaste två åren ligger till grund för försäljningsprognosen vilket bedöms ge en mer pricksäker uppskattning på försäljningsprognos för 2025/2026. Styrelsen och ledningen bedömer därför att innan den budgeterade försäljningsökningen för 2025 realiserar, som baseras på de senaste två årens ökande antal offertförfrågningar, krävs ett kapitaltillskott. Detta för att säkerställa att bolaget har tillräckliga likvida medel för att upprätthålla verksamheten och stödja tillväxten under de kommande 12 månaderna.

Målet om lönsamhet för 2026 kvarstår och 2024 års offertförfrågningsbas och försäljningsutveckling stödjer denna ambition. Samtidigt är det viktigt att kortsiktigt säkerställa en stabil likviditet i bolaget som inte bara är beroende av försäljningen månad för månad. För att uppnå detta har styrelse och ledning övervägt olika finansiella lösningar. Som ett resultat pågår nu positiva diskussioner och vi har goda förhoppningar om att inom kort presentera en lösning som är fördelaktig för både aktieägare och bolaget. Utöver detta infaller teckningsperioden av teckningsoptioner av serie TO3 i september 2025 och kan tillföra bolaget maximalt 9,5 Mkr i likvida medel.

## Finanser i sammandrag

### Redovisningsprinciper

Miris upprättar sin redovisning baserat på Årsredovisningslagen och Bokföringsnämndens allmänna råd BFAR 2012:1, Årsredovisning och koncernredovisning. Redovisningsprinciperna är i övrigt oförändrade sedan senast angiven årsredovisning. För en utförligare beskrivning av de redovisningsprinciper som tillämpas för Koncernen och moderbolaget i denna delårsrapport, se not 1 i årsredovisningen för räkenskapsåret 2023.

		2024-10-01	2023-10-01	2024-01-01	2023-01-01
		2024-12-31	2023-12-31	2024-12-31	2023-12-31
Miris Koncernen					
Nettoomsättning	TSEK	5 026	4 195	17 550	15 455
Rörelseresultat	TSEK	-238	-2 696	-5 290	-13 123
Resultat efter finansiella poster	TSEK	-479	-2 958	-6 329	-13 747
Vinstmarginal	%	neg	neg	neg	neg
Immateriella anläggningstillgångar	TSEK	13 129	11 730	13 129	11 730
Materiella anläggningstillgångar	TSEK	0	0	0	0
Finansiella anläggningstillgångar	TSEK	0	0	0	0
Varulager	TSEK	2 872	2 855	2 872	2 855
Kortfristiga fordringar	TSEK	6 306	5 770	6 306	5 770
Kassa, bank	TSEK	124	194	124	194
Eget kapital	TSEK	2 737	-1 993	2 737	-1 993
Långfristiga skulder + avsättningar	TSEK	8 196	7 648	8 196	7 648
Kortfristiga skulder	TSEK	11 499	14 895	11 499	14 895
Balansomslutning	TSEK	22 432	20 549	22 432	20 549
Räntabilitet på genomsnittligt totalt kapital	%	neg	neg	neg	neg
Räntabilitet på genomsnittligt eget kapital	%	neg	neg	neg	neg
Soliditet	%	12%	-10%	12%	-10%
Nettoskudsättningsgrad	Ggr	4,32	-5,79	4,32	-5,79
Räntetäckningsgrad	Ggr	neg	neg	neg	neg
Antal anställda, genomsnittligt	Antal	10,0	10,0	10,0	9,4
Kassaflöde från den löpande verksamheten	TSEK	-2 610	-179	-9 414	-8 103
Kassaflöde från investeringsverksamheten	TSEK	-310	-1 318	-1 940	-4 381
Kassaflöde från finansieringsverksamheten	TSEK	2 707	1 360	11 284	10 095
Likvida medel vid periodens början	TSEK	337	332	194	2 583
Periodens kassaflöde	TSEK	-213	-138	-71	-2 388
Likvida medel vid periodens slut	TSEK	124	194	124	194
Resultat per aktie	SEK	-0,003	-0,155	-0,066	-0,719
Eget kapital per aktie	SEK	0,018	-0,104	0,028	0,010
Genomsnittligt antal aktier	ST	151 567 462	19 131 830	96 053 348	19 131 830
Antal aktier Ultimo	ST	151 567 462	19 131 830	151 567 462	19 131 830

## Definitioner av nyckeltal

### Vinstmarginal

Resultat efter finansnetto dividerat omsättning

### Bruttomarginal

Differensen mellan omsättning och råvaror och förnödenheter dividerat med omsättningen

### Eget kapital

Summa aktiekapital, bundna reserver och fritt eget kapital

### Räntabilitet på genomsnittligt totalt kapital

Resultat före räntekostnader dividerat med genomsnittligt totalt kapital

### Räntabilitet på genomsnittligt eget kapital

Resultat efter skatt dividerat med genomsnittligt eget kapital

### Soliditet

Eget kapital dividerat med balansomslutningen

### Nettoskudsättningsgrad

Differensen mellan räntebärande skulder och likvida medel eget kapital

### Räntetäckningsgrad

Resultat före räntekostnader dividerat med räntekostnader

### Resultat per aktie

Resultat efter skatt dividerat med genomsnittligt antal utestående aktier

### Eget kapital per aktie

Eget kapital dividerat med genomsnittligt antal utestående aktier



## Resultaträkning (belopp i tkr)

### MIRISKONCERNEN

	2024-10-01 2024-12-31	2023-10-01 2023-12-31	2024-01-01 2024-12-31	2023-01-01 2023-12-31
<b>Rörelsens intäkter</b>				
Nettoomsättning	5 026	4 195	17 550	15 455
Aktiverat arbete för egen räkning	270	1 318	1 955	4 381
Övriga rörelseintäkter	-113	190	520	800
<b>Summa rörelseintäkter</b>	<b>5 183</b>	<b>5 703</b>	<b>20 024</b>	<b>20 637</b>
<b>Rörelsekostnader</b>				
Råvaror och förnödenheter	-1 001	-905	-3 830	-3 175
Övriga externa kostnader	-1 355	-3 551	-7 825	-14 567
Personalkostnader	-3 016	-2 874	-12 658	-12 122
Av- och nedskrivningar av materiella och immateriella anläggningstillgångar	0	-715	-541	-3 032
Övriga rörelsekostnader	-49	-353	-460	-864
<b>Summa rörelsekostnader</b>	<b>-5 421</b>	<b>-8 398</b>	<b>-25 315</b>	<b>-33 760</b>
<b>Rörelseresultat</b>	<b>-238</b>	<b>-2 696</b>	<b>-5 290</b>	<b>-13 123</b>
<b>Finansiella poster</b>				
Räntekostnader och liknande resultatposter	-241	-262	-1 038	-624
<b>Summa finansiella poster</b>	<b>-241</b>	<b>-262</b>	<b>-1 038</b>	<b>-624</b>
<b>Resultat efter finansiella poster</b>	<b>-479</b>	<b>-2 958</b>	<b>-6 329</b>	<b>-13 747</b>
<b>Skatt</b>	<b>0</b>	<b>0</b>	<b>0</b>	<b>0</b>
<b>Periodens resultat</b>	<b>-479</b>	<b>-2 958</b>	<b>-6 329</b>	<b>-13 747</b>
<b>Resultat per aktie (kr) före och efter utspädning</b>	<b>-0,003</b>	<b>-0,155</b>	<b>-0,066</b>	<b>-0,719</b>

## Balansräkning (belopp i tkr)

MIRISKONCERNEN

	2024-12-31	2023-12-31
<b>TILLGÅNGAR</b>		
<b>Anläggningstillgångar</b>		
<b>Immateriella anläggningstillgångar</b>		
Balanserade utgifter för utvecklingsarbeten	13 129	11 730
<b>Summa immateriella anläggningstillgångar</b>	<b>13 129</b>	<b>11 730</b>
<b>Summa anläggningstillgångar</b>	<b>13 129</b>	<b>11 730</b>
<b>Omsättningstillgångar</b>		
<b>Varulager</b>		
Varor under tillverkning	1 783	1 893
Färdiga varor och handelsvaror	1 089	961
<b>Summa varulager</b>	<b>2 872</b>	<b>2 855</b>
<b>Kortfristiga fordringar</b>		
Kundfordringar	4 140	4 084
Övriga kortfristiga fordringar	1 183	813
Förutbetalda kostnader och upplupna intäkter	983	872
<b>Summa kortfristiga fordringar</b>	<b>6 306</b>	<b>5 770</b>
<b>Kassa och bank</b>		
Kassa och bank	124	194
<b>Summa Kassa och Bank</b>	<b>124</b>	<b>194</b>
<b>Summa omsättningstillgångar</b>	<b>9 302</b>	<b>8 819</b>
<b>SUMMA TILLGÅNGAR</b>	<b>22 432</b>	<b>20 549</b>

	2024-12-31	2023-12-31
<b>EGET KAPITAL OCH SKULDER</b>		
<b>Eget kapital</b>		
Aktiekapital	1 970	1 913
Övrigt tillskjutet kapital	173 565	160 817
Annat eget kapital inklusive årets förlust	-172 798	-164 724
<b>Summa Eget kapital hänförligt till moderbolagets aktieägare</b>	<b>2 737</b>	<b>-1 993</b>
<b>Avsättningar</b>		
Övriga avsättningar	823	835
<b>Summa avsättningar</b>	<b>823</b>	<b>835</b>
<b>Långfristiga skulder</b>		
Övriga skulder	7 373	6 813
<b>Summa långfristiga skulder</b>	<b>7 373</b>	<b>6 813</b>
<b>Kortfristiga skulder</b>		
Leverantörsskulder	914	3 087
Checkräkningskredit	4 580	4 914
Skatteskulder	269	0
Övriga skulder	362	331
Upplupna kostnader och förutbetalda intäkter	5 374	6 563
<b>Summa kortfristiga skulder</b>	<b>11 499</b>	<b>14 895</b>
<b>SUMMA EGET KAPITAL OCH SKULDER</b>	<b>22 432</b>	<b>20 549</b>



## Förändring eget kapital (belopp i tkr)

### MIRISKONCERNEN

	2024-10-01 2024-12-31	2023-10-01 2023-12-31	2024-01-01 2024-12-31	2023-01-01 2023-12-31
Eget kapital vid periodens början	3 216	964	-1 993	11 754
Nyemission	0	0	13 244	0
Emissionsutgifter	0	0	-2 185	0
Periodens resultat	-479	-2 958	-6 329	-13 747
<b>Eget kapital vid periodens slut</b>	<b>2 737</b>	<b>-1 993</b>	<b>2 737</b>	<b>-1 993</b>

## Kassaflödesanalys (belopp i tkr)

### MIRISKONCERNEN

	2024-10-01 2024-12-31	2023-10-01 2023-12-31	2024-01-01 2024-12-31	2023-01-01 2023-12-31
Kassaflöde löpande verksamhet före rörelsekapitalförändring	-479	-2 243	-5 787	-10 715
Kassaflöde från förändringar av rörelsekapital	-2 132	2 063	-3 627	2 612
<b>Kassaflöde från den löpande verksamheten</b>	<b>-2 610</b>	<b>-180</b>	<b>-9 414</b>	<b>-8 103</b>
Kassaflöde från investeringsverksamheten	-310	-1 318	-1 940	-4 381
Kassaflöde från finansieringsverksamheten	2 707	1 360	11 284	10 095
<b>Periodens kassaflöde</b>	<b>-213</b>	<b>-138</b>	<b>-71</b>	<b>-2 388</b>
Likvida medel vid periodens början	337	332	194	2 583
<b>Likvida medel vid periodens slut</b>	<b>124</b>	<b>194</b>	<b>124</b>	<b>194</b>

För mer information kring den finansiella ställningen, se sid 10

## Resultaträkning (belopp i tkr)

### MIRIS HOLDING AB

	2024-10-01 2024-12-31	2023-10-01 2023-12-31	2024-01-01 2024-12-31	2023-01-01 2023-12-31
<b>Rörelsens intäkter</b>				
Nettoomsättning	310	259	1 030	1 050
Övriga rörelseintäkter	0	0	5	0
<b>Summa rörelseintäkter</b>	<b>310</b>	<b>259</b>	<b>1 035</b>	<b>1 050</b>
<b>Rörelsekostnader</b>				
Övriga externa kostnader	-289	-306	-1 493	-1 456
Personalkostnader	-1 078	-1 080	-5 039	-4 855
<b>Summa rörelsekostnader</b>	<b>-1 367</b>	<b>-1 386</b>	<b>-6 532</b>	<b>-6 311</b>
<b>Rörelseresultat</b>	<b>-1 058</b>	<b>-1 127</b>	<b>-5 497</b>	<b>-5 261</b>
<b>Resultat från finansiella poster</b>				
Räntekostnader och liknande resultatposter	-18	-22	-90	-83
<b>Resultat efter finansiella poster</b>	<b>-1 076</b>	<b>-1 149</b>	<b>-5 586</b>	<b>-5 344</b>
Bokslutsdispositioner	0	-1 350	-2 200	-8 420
Skatt	0	0	0	0
<b>Periodens resultat</b>	<b>-1 076</b>	<b>-2 499</b>	<b>-7 786</b>	<b>-13 764</b>

## Balansräkning (belopp i tkr)

MIRIS HOLDING AB

	2024-12-31	2023-12-31
<b>TILLGÅNGAR</b>		
<b>Anläggningstillgångar</b>		
<b>Finansiella anläggningstillgångar</b>		
Andelar i koncernföretag	26 567	26 567
Fordringar på koncernföretag	5 540	2 927
<b>Summa anläggningstillgångar</b>	<b>32 107</b>	<b>29 494</b>
<b>Omsättningstillgångar</b>		
<b>Kortfristiga fordringar</b>		
Övriga kortsiktiga fordringar	40	48
Förutbetalda kostnader och upplupna intäkter	190	185
<b>Summa kortfristiga fordringar</b>	<b>230</b>	<b>233</b>
<b>Kassa och bank</b>		
Kassa och bank	44	118
<b>Summa Kassa och bank</b>	<b>44</b>	<b>118</b>
<b>Summa omsättningstillgångar</b>	<b>274</b>	<b>351</b>
<b>SUMMA TILLGÅNGAR</b>	<b>32 381</b>	<b>29 845</b>

	2024-12-31	2023-12-31
<b>EGET KAPITAL OCH SKULDER</b>		
<b>Eget kapital</b>		
<b>Bundet eget kapital</b>		
Aktiekapital	1 970	1 913
<b>Summa bundet eget kapital</b>	<b>1 970</b>	<b>1 913</b>
<b>Fritt eget kapital</b>		
Övrigt tillskjutet kapital	155 249	144 247
Balanserat resultat	-121 736	-107 971
Periodens resultat	-7 786	-13 764
<b>Summa fritt eget kapital</b>	<b>25 727</b>	<b>22 512</b>
<b>Summa eget kapital</b>	<b>27 697</b>	<b>24 425</b>
<b>Långfristiga skulder</b>		
Övriga långfristiga skulder	1 873	2 395
<b>Summa långfristiga skulder</b>	<b>1 873</b>	<b>2 395</b>
<b>Kortfristiga skulder</b>		
Leverantörsskulder	81	241
Skatteskulder	278	267
Övriga kortfristiga skulder	145	53
Upplupna kostnader och förutbetalda intäkter	2 307	2 465
<b>Summa kortfristiga skulder</b>	<b>2 811</b>	<b>3 026</b>
<b>SUMMA EGET KAPITAL OCH SKULDER</b>	<b>32 381</b>	<b>29 845</b>

Ställda säkerheter	Koncernen		Moderbolaget	
	2024-12-31	2023-12-31	2024-12-31	2023-12-31
<b>För egna avsättningar och skulder</b>				
Avseende skulder till kreditinstitut				
Företagsinteckningar	6 000 000	5 000 000	0	0
<b>Summa ställda säkerheter</b>	<b>6 000 000</b>	<b>5 000 000</b>	<b>0</b>	<b>0</b>

#### Ansvarsförbindelser

##### Eventualförpliktelse

Moderbolaget har ställt en obegränsad kapitaltäckningsgaranti för Miris AB. Den gäller till 2025-12-31.



# Väsentliga risker och osäkerhetsfaktorer

Det är av stor vikt att beakta relevanta risker vid en bedömning av bolagets framtidsutsikter. En väsentlig risk enligt bolagets bedömning är beroendet av nyckelpersoner, då organisationen består av få anställda vilka har omfattande kompetens och lång erfarenhet inom bolagets verksamhetsområde. Förlust av en eller flera nyckelpersoner kan medföra negativa konsekvenser för bolagets verksamhet och resultat.

En annan väsentlig risk är att kunder försenar försäljningsprocessen på bolagets marknader, vilket kan innebära att bolagets omsättning påverkas negativt.

I en värld med instabil makroekonomi finns det fortfarande risker för att sjukhus i perioder behöver begränsa sina investeringar i ny teknologi. Detta kan i så fall innebära att bolagets omsättning påverkas negativt.

## Styrelsens försäkran

Styrelsen och verkställande direktören försäkrar att delårsrapporten ger en rättvisande översikt av företagets och koncernens verksamhet, ställning och resultat, samt beskriver väsentliga risker och osäkerhetsfaktorer, som företaget och de företag som ingår i koncernen står inför.

Uppsala 2025-02-28  
Miris Holding AB (publ)



**Ingemar Kihlström**  
Styrelsens ordförande



**Inger Andersson**  
Ledamot



**Niklas Dahl**  
Ledamot



**Sören Densjö**  
Ledamot



**Camilla Myhre Sandberg**  
Verkställande direktör



Denna delårsrapport har ej granskats av bolagets revisor.

#### Finansiell kalender 2024/2025

29 april 2025	Årsredovisning 2024
27 maj 2025	Delårsrapport (Q1 2025)
27 maj 2025	Årsstämma Miris Holding AB (publ)

#### Finansiella rapporter

Finansiella rapporter finns tillgängliga på [www.mirissolutions.com](http://www.mirissolutions.com)

#### Investerarbrev - Miris Invest

Miris publicerar investerarbrev (Miris Invest) vid några tillfällen per år. Publicerade Miris Invest hittar du på [www.mirissolutions.com](http://www.mirissolutions.com)

För ytterligare upplysningar kontakta bolagets VD Camilla Myhre Sandberg.

#### Miris Holding AB (publ)

Danmarksgatan 26  
753 23 Uppsala

Telefon: 018-14 69 07

[camilla.sandberg@mirissolutions.com](mailto:camilla.sandberg@mirissolutions.com)

Web: [www.mirissolutions.com](http://www.mirissolutions.com)

Org nr: 556694-4798

*Denna information är sådan information som Miris är skyldigt att offentliggöra enligt EU:s marknadsmissbruksförordning. Informationen lämnades, genom ovanstående kontaktpersons försorg, för offentliggörande den 28 februari 2025 kl. 15:50.*





[www.mirissolutions.com](http://www.mirissolutions.com) • [info@mirissolutions.com](mailto:info@mirissolutions.com)  
+46 18 146907