



2024

Kvartalsrapport 2

Miris Holding AB (Publ)



MIRIS HOLDING AB (PUBL), ORG.NR. 556694-4798

Miris AB är ett globalt företag som bidrar till ökad neonatal hälsa genom utveckling, tillverkning och försäljning av utrustning och förbrukningsartiklar för analys av bröstmjök vilket möjliggör individuell nutrition för prematura barn.

Miris analysinstrument, Miris Human Milk Analyzer® (Miris HMA®) säljs globalt och dryga 500 instrument är idag installerade fördelat på 54 länder. Försäljningen sker både direkt och via distributörer. Analysinstrumentet är godkänt som medicintekniskt instrument i Europa, USA och Japan. Det används idag i första hand inom sjukvården för analys av bröstmjök till prematura barn och för klassificering av donerad bröstmjök vid mjölkbanker. Bolaget har inga konkurrenter då det i dagsläget inte finns andra analysinstrument för bröstmjök som har medicintekniskt godkännande i världen.

Kvartalsrapport 2 2024

Samtliga uppgifter avser koncernen om inte annat anges. Uppgifter inom parentes avser motsvarande period föregående år.

1/4 – 30/6 2024

Nettoomsättningen uppgick till	4 340 tkr (3 277 tkr)
Resultatet före skatt uppgick till	-2 010 tkr (-3 914 tkr)
Resultatet efter skatt uppgick till	-2 010 tkr (-3 914 tkr)
Resultatet per aktie före och efter utspädning uppgick till	-0,030/aktie (-0,205 kr/aktie)

1/1 – 30/6 2024

Nettoomsättningen uppgick till	7 922 tkr (6 056 tkr)
Resultatet före skatt uppgick till	-4 963 tkr (-9 304 tkr)
Resultatet efter skatt uppgick till	-4 963 tkr (-9 304 tkr)
Resultatet per aktie före och efter utspädning uppgick till	-0,117/aktie (-0,486 kr/aktie)

“I vår studie fann vi att target fortification är genomförbart och verkligen är bättre än standard fortifiering när det gäller tillväxt. Den ökade tillväxt uppnåddes utan någon försämring av den gastrointestinala och metaboliska toleransen.”

Dr Ahuja, Avadhesh
Department of Neonatology,
Fortis La Femme Hospital, New Delhi, India



Viktiga händelser under andra kvartalet (1/4 – 30/6 2024)

Bolagspresentation av Miris på Invest Live 11 april

Miris Holding AB offentliggör informationsmemorandum avseende kommande företrädesemission

UK Healthcare investerar i Miris HMA® till Kentucky Childrens Hospital

Miris meddelar att nyckelpersoner ur bolagets ledning ansöker om att teckna units utan företräde i pågående företrädesemission

Miris ingår garanti om 1 MSEK i bolagets pågående företrädesemission

Miris offentliggör preliminärt utfall i företrädesemissionen och bedömer att lägstanivån uppnåtts

Miris offentliggör slutligt utfall i företrädesemission

Sista dag för handel med BTU i Miris Holding AB samt minskning av aktiekapital

Filantropia Sjukhuset i Bucharest investerar i Miris HMA®

UAB Women & Infants Center investerar i Miris HMA®

Väsentliga händelser efter periodens utgång

Miris HMA® levererad till USA, Kanada, Hong Kong och Tyskland

VD:s kommentar

Välkomna till Miris andra kvartalsrapport för 2024.

Jag kan glädja alla aktieägare med att den försäljningen och kostandsutvecklingen har följt den prognos som vi kommunicerade under våren. Vi kan, precis som i Q1 rapporten, även för denna period presentera både ökade intäkter och sänkta kostnader jämfört med samma period förra året. Med andra ord fortsätter vi planenligt den utstakade vägen.

Försäljning och offertförfrågningar har haft en fortsatt fin utveckling under andra kvartalet. Med en ökning i försäljning av antal analysinstrument på hela 87% jämfört med samma period förra året följer försäljningen vår prognos för första halvåret.

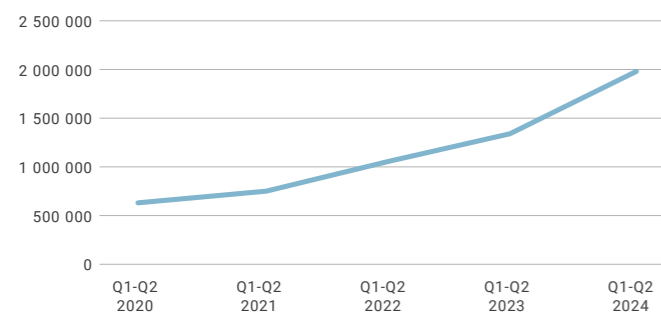
Försäljningen fortsätter öka

- Nettoomsättningen för andra kvartalet uppgick till 4,3 Mkr jämfört med 3,3 Mkr för samma period 2023. Detta ger en solid försäljningsökning med 32% för andra kvartalet. Sett till första halvåret 2024 uppgick försäljningen till 7,9 Mkr jämfört med 6,1 Mkr första halvåret 2023. Även detta är en stark återhämtning och en ökning om 31% jämfört med första halvåret 2023.
- Försäljningen av förbrukningsartiklar för Miris HMA® ökade med hela 42% under perioden jämfört med samma period 2023 och med 53% för första halvåret jämfört med första halvåret 2023.

“Jag vill rikta ett stort tack till alla aktieägare för förtroendet vi har fått i samband med företrädesemissionen. Likviden från emissionen ger oss möjlighet att fortsätta arbetet som är viktigt för Miris framtid. Det är därför extra roligt att kunna rapportera att första halvåret 2024 har utvecklats i enlighet med våra analyser och antaganden.”



Att försäljningen ökar så pass mycket bekräftar bolagets förväntningar på marknadens återhämtning och utveckling samt att användningen av installerade instrument och bröstmjölksanalys fortsätter växa.



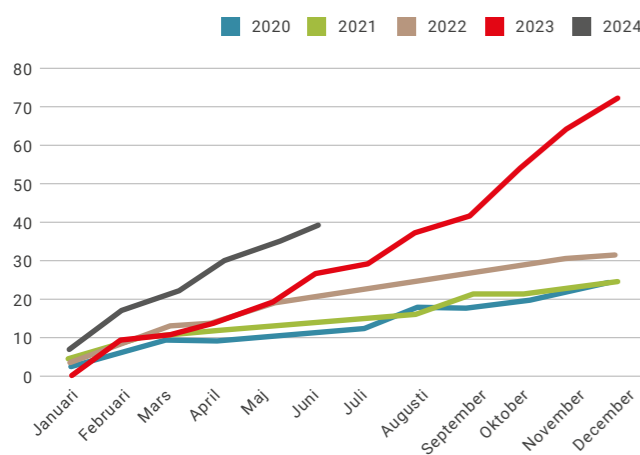
Figur 1: Försäljningsutveckling HMA förbrukningsartiklar Q1/Q2 2020 - 2024

Förbättrat resultat

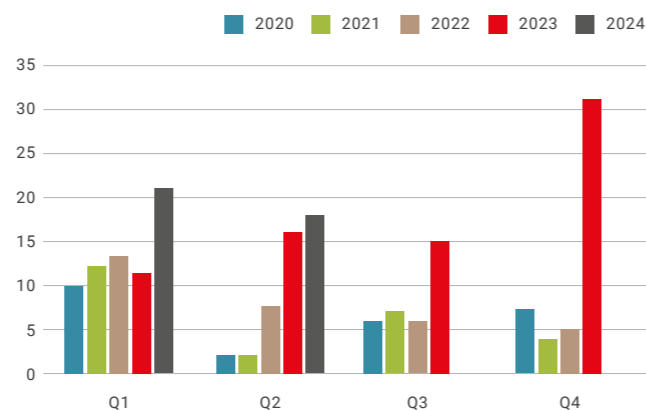
Resultatet efter skatt för andra kvartalet uppgick till -2 010 tkr (-3 914 tkr), en förbättring på 51% jämfört med andra kvartalet 2023. Den positiva resultatutvecklingen beror givetvis på den ökade försäljningen, men även sänkta kostnader har varit viktigt. De två största posterna som påverkar kostnaderna positivt är de lägre externa kostnaderna samt att avskrivningarna av FDA-projektet är slutförd.

Fortsatt ökning i antalet offertförfrågningar

Den starka ökningen i antal offertförfrågningar som Miris hade för bolagets direktförsäljning under 2023 fortsätter och har ökat med 30% jämfört med första halvåret 2023. Ökningen i antalet offertförfrågningar de senaste 17 månaderna bedöms vara ett resultat av att marknaden börjar mogna och efterfrågan ökar. Detta mått är en viktig indikator på hur marknaden utvecklas och hur försäljningen potentiellt kommer se ut det kommande året.



Figur 2: Antal offertförfrågningar ackumulerat per år 2020–2024



Figur 3: Antalet offertförfrågningar per kvartal 2020–2024

Nya ordrar och installationer

I perioden levererades två Miris HMA®-paket till Panama. Detta är de första Miris HMA® som installeras i Panama och ytterligare projekt är redan startat och förväntas bära frukt de närmsta 12 månaderna. Tre ytterligare sjukhus i USA investerade också i Miris HMA® under kvartalet varav ett är det första HMA-instrumentet som installeras i staten Alabama. Det innebär att Miris HMA® nu finns installerat i 32 stater i USA. Instrument såldes även till Thailand och Rumänien under perioden.

Under andra kvartalet genomfördes träning på Kaiser Permanente Modesto. Sjukhuset har nu allt på plats för att påbörja sitt target fortification program som kommer att vara vägledande för övriga neonatalvårdsavdelningar i sjukhusgruppen. Kaiser Permanente är som tidigare meddelat en mycket viktig kund för Miris då det är en stor sjukhusgrupp som inkluderar 13 neonatala intensivvårdsavdelningar och har stort inflytande i USA.

Genomförd företrädesemission

Företrädesemissionen som genomfördes under april/maj tecknades till cirka 13,2 Mkr inklusive garantiteckning. Emissionsgaranten tilldelas cirka 7,6% av företrädesemissionens tecknade volym. Genom kapitalanskaffningen tillfördes bolaget därmed initialt cirka 13,2 Mkr före emissionskostnader. Emissionskostnaderna uppgick till cirka 2,2 Mkr, varav kostnader för garantier uppgick till cirka 0,25 Mkr.

Jag vill rikta ett stort tack till alla aktieägare för förtroendet vi har fått i samband med företrädesemissionen. Likviden från emissionen ger oss möjlighet att fortsätta arbetet som är viktigt för Miris framtid. Det är därför extra roligt att kunna rapportera att första halvåret 2024 har utvecklats i enlighet med våra analyser och antaganden.

Fokus framåt

Efter periodens slut har vi hunnit med lite välbehövt sommarlov och är nu i full gång med höstens alla aktiviteter. Målet om kassaflödespositivitet under 2026 som kommunicerades under våren har bolagets högsta prioritet och det kommer fortsätta att ligga till grund för det arbetet vi gör under hösten och nästa år. Kommande period fortsätter vi till exempel fokusera på fortsatt utveckling av marknaden genom deltagande på konferenser, kundbesök och seminarier. Den växande användningen av bröstmjölksanalys och ett ständigt

ökat antal offertförfrågningar visar hur Miris produkter alltmer efterfrågas. Arbetet att förmedla den evidens vår växande kundbas producerar är därför en viktig del i vår kommunikation och blir alltmer central i vår marknadsföring.

Miris arbetar fokuserat för att fortsätta utveckla bolaget, marknaden och förutsättningarna för prematura barn. Vi ser med tillförsikt fram emot resten av året och 2025.

Camilla Myhre Sandberg
VD, Miris Holding AB



Resultatutveckling under rapportperioden

Nettoomsättningen för andra kvartalet 2024 uppgick till 4 340 tkr (3 277 tkr), en 32,4% ökning i försäljning jämfört med samma period 2023. Miris gör ett betydligt starkare kvartal än samma period 2023.

Kvartalets resultat efter skatt uppgick till -2 010 tkr (-3 914 tkr) vilket även det är en stark förbättring mot förra året. Förbättringen är en kombination av ökade intäkter kombinerat med kostnadsbesparingar som har lett till sänkta kostnader.

Kostnader

Kostnad för sålda varor under andra kvartalet uppgick till -717 tkr (-747 tkr). De övriga externa kostnaderna uppgick under kvartalet till -1 992 tkr (-3 975 tkr). Aktivering av kostnader för utveckling av HMA 2.0 och beräkningsverktyget har under detta kvartal uppgått till 452 tkr (1 202 tkr). Bortser vi från dessa aktiveringar har de övriga externa kostnaderna för andra kvartalet legat betydligt lägre än 2023, dvs 1 540 tkr (2 773 tkr). Detta är ett resultat av kostnadsbesparingsarbete som pågått sedan andra kvartalet 2023.

Kvartalets avskrivningar uppgår till -30 tkr (-753 tkr) och avser avskrivning av källkoder. Även denna anläggningstillgång är nu fullt avskriven vilket är anledningen till att avskrivningarna är något lägre än tidigare.

Personalkostnaderna under kvartalet uppgår till -4 000 tkr (-2 893 tkr).

Finansiell ställning

Bolagets kassa uppgick den 30 juni till 1 456 tkr (619 tkr). Det finns en total checkkredit om 5 mkr som per balansdagen nyttjades med 407 tkr.

Räntebärande skulder uppgick per den 30 juni till 8 220 tkr (8 196 tkr), vilket efter avdrag för en kassa på 1 456 tkr ger en nettoskuldssättningsgrad på 1,65. Det egna kapitalet uppgick per 30 juni till 4 102 (2 450 tkr). Moderbolaget redovisar ett eget kapital om 29 816 tkr (28 857 tkr). Lånet som beviljades Q3 2023 från Almi Företagspartner AB om 4 MSEK har nyttjats fullt per balansdagen. Se kapitlet "Finansiering" på sidan 12 för ytterligare information.

Transaktioner med närstående

Ingen förändring avseende lånet från styrelseledamöterna och VD har skett under detta kvartal.

Personal och organisation

Genomsnittligt antal anställda under perioden januari – juni uppgick till 10,0 personer (9,0).

Moderbolaget

Moderbolaget bedriver koncernsamordnande verksamhet. Intäkterna under andra kvartalet 2024 uppgick till 240 tkr (240 tkr). Resultatet efter skatt var -2 061 tkr (-2 587 tkr). Moderbolaget har lämnat koncernbidrag till Miris AB under 2024 för förlusttäckning. Kassa och bank uppgick per sista juni till 454 tkr (126 tkr) och det egna kapitalet summerade till 29 816 tkr (28 857 tkr). Soliditeten uppgick till 77,6% (86,2%).

5 snabba om Miris:

- Etablerat försäljning med snabb ökning i återkommande intäkter
- Stor ökning i antalet offertförfrågningar senaste året
- Inga konkurrenter
- FDA-godkännande för Miris HMA®
- Certifierat enligt ISO 13485:2016



Kort om Miris affärsverksamhet

Miris är ett globalt företag som tillverkar och säljer utrustning och förbrukningsartiklar för analys av bröstmjolk. Försäljning sker i första hand till neonatalavdelningar, mjölkbanker och forskningsinstitutioner i hela världen.

Vår vision är att alla nyfödda barn har samma tillgång till neonatalvård som säkerställer bästa möjliga start i livet.

Marknad och försäljning

Marknaden för analys av bröstmjolk delas in i fyra olika segment; (i) Neonatala Intensivvårdsavdelningar (NICU), (ii) forskning, främst universitet, (iii) Mjölkbanks och (iv) Barn- och kvinnokliniker (Asien). På Neonatalavdelningar är läkare världen över överens om att bröstmjolk är den bästa näringen till för tidigt födda barn. Emellertid räcker ofta moderns mjölk inte till och då ges det prematura barnet donerad mjölk. Donerad mjölk kommer från mödrar som har mer mjölk än deras egna barn behöver. Den donerade mjölken samlas in av mjölkbanker som kontrollerar att mjölken är fri från bakterier och virus innan den distribueras till sjukvården. För att möta barnets protein- och energibehov kan den donerade mjölken eller moderns egen mjölk behöva berikas. Det för tidigt födda barnet är mycket känsligt för felaktig berikning då både för mycket som för lite näring kan ge biverkningar. Det är då värdefullt att kunna analysera mjölken i stället för att göra en standardberikning, där ingen hänsyn tas till den naturliga individvariationen i mjölkens sammansättning. Nutrition av för tidigt födda barn är ett område med stora behov och med stor förbättrings- och utvecklingspotential.

Universiteten är viktiga för Miris då framtidens kliniska applikationer ofta har sitt ursprung här. Publicerade vetenskapliga studier lägger grunden för utveckling, evidens och information om viktiga insikter. På kvinno- och barnkliniker i Asien analyseras bröstmjölken hos nyblivna mödrar vid första hälsokontrollen.

Försäljningen sker idag i första hand direkt till slutanvändare, men även via ett distributörsnätverk i de länder det krävs. Bolaget har en egen försäljningsorganisation och har de senaste åren lagt vikt på utveckling av denna organisation för att bättre hantera utvecklingen av marknaden. Samarbeta med distributörer fortsätter på de marknader där språket är begränsande och där internetbaserad marknadsföring är begränsad.

På neonatalavdelningar är det ofta neonatalsjuksköterskor som sköter analyserna men det är neonatalläkare/ enhetschefer som initierar behandlingen och inköp av instrument.

Mjölkbanks eller mjölk-kök kan vara kopplade till en NICU. Alternativt är mjölkbanken fristående och försörjer flera NICUs i närområdet. Andra typiska användare av bolagets produkter finns inom akademien i form av forskare och studenter på universiteten.

QA och Regulatory

Provberedningsinstrumenten är CE-märkta medan Miris HMA® är CE märkt och registrerad i Sverige hos Läkemedelsverket som en medicinteknisk produkt för in vitro-diagnostik, (IVD). Denna registrering gäller inom hela EES-området. Även i vissa länder utanför EU som kräver registrering av myndighet, på liknande sätt som i Sverige, är Miris HMA® godkänd för försäljning. Dessa länder är för tillfället Japan och USA.

Produktion

Miris har sin huvudsakliga produktion av instrument i Sverige. Instrumenten tillverkas hos externa partners med stor erfarenhet av liknande produkter. Slutkontroll och kalibrering före leverans till kund sker i egna produktionslokaler hos Miris i Uppsala.

Miris lägger stor vikt vid kvalitet och har ett aktivt kvalitetsarbete både med externa produktionspartner samt internt i den egna verksamheten. För att erbjuda kunder ett komplett instrumentsystem samarbetar Miris med ett antal OEM-partners som levererar bland annat provberedningsinstrumenten med Miris varumärke. Tillverkning av de flesta förbrukningskemikalier sker även hos externa partners.

Produktutveckling

Under 2022 etablerade Miris ett R&D team för att ta hand om utveckling av nästa generations analysinstrument (HMA 2.0). Utvecklingsprojektet omfattar alla delar av instrumentet såsom hårdvara, mjukvara och elektronik. R&D teamet har även hand om utveckling och koordinering av utvecklingsprojektet för att ta fram ett beräkningsverktyg och det kontinuerliga "product life cycle"-underhåll som behövs för att säkerställa att alla produkter håller den kvalitet och prestanda samt de hållbarhetskrav som förväntas. R&D teamet inkluderar i dagsläget konsulter samt bolagets egen systemingenjör.

Produkter/definitioner

Miris HMA®	Miris Human Milk Analyzer®, mätinstrument för analys av bröstmjolk.
Miris Ultrasonic Processor™ (Miris UP)	I mjölk som varit fryst kan aggregat eller andra partiklar störa mid-IR-analysen. Miris UP är anpassad till Miris HMA® och används för beredning (homogenisering) av mjölken, vilket höjer mätnoggrannheten.
Miris Heater™	Alla vätskor som används i Miris HMA® måste ha en temperatur på 40°C när det injiceras i instrumentet. Miris Heater är en värmekälla anpassad för att värma rör och flaskor för att underlätta provhantering innan analys.
Miris Check™	Produkt för kontroll av mätinstrumenten.
Miris Cleaner™	Produkt för rengöring av mätinstrument.
Miris Calibration Control Kit™ (MCC)	Standardlösning för kontroll av kalibreringen av mätinstrumentet Miris HMA®.
Miris Forte®	Ett beslutstödsprogram för beräkning och uppföljning av nutrition och tillväxt för barn under neonatalvård. Programvaran använder näringsdata från Miris HMA® för att beräkna de exakta beräkningsnivåer som krävs för att nå barnets näringsbehov.
LOSSolver™	Den kemiska lösningsvätskan LOSSolver™ används för att konvertera fasta livsmedel till vätska innan analys.

Miris Holdings aktie

Antalet aktier i Miris Holding AB per den 30 juni 2024 uppgick till 151 567 462 st med en röst vardera. Under andra kvartalet genomfördes en företrädesemission som ökade antal aktier från 19 131 830 aktier till 151 567 462.

Genom företrädesemissionen emitterades även 47 298 440 teckningsoptioner av serie TO3, vilka berättigar till teckning av 47 298 440 aktier i bolaget. Nyttjandeperioden för teckning av aktier med stöd av teckningsoptioner av serie TO3 kommer att löpa från och med den 1 september till och med den 15 september 2025. Teckningskursen för nya aktier som tillkommit genom utnyttjande av teckningsoptionerna uppgår till 0,20 SEK per aktie.

De största aktieägarna 2024-06-30

Aktieägare	Antal aktier	Innehav i %
Nordnet Pensionsförsäkring AB	21 516 586	14,20%
Camilla Myhre Sandberg	10 140 660	6,69%
Sparekassen Danmark	9 999 990	6,60%
PK Korled AB	8 918 435	5,88%
Ingemar Kihlström	8 672 265	5,72%
Avanza Pension	7 881 501	5,20%
SAXO BANK A/S	4 434 616	2,93%
Per Bohman	4 334 535	2,86%
Kristoffer Turdell	3 146 590	2,08%
Richard Henter	3 067 500	2,02%
Summa 10 största ägarna	82 112 678	54,18%
Summa övriga ägare	69 454 784	45,82%
Summa 2024-06-30	151 567 462	100%

*) Ägandet avser både privat och bolag

Finansiering

Bolaget estimerar att det finns drygt 9200 neonatala intensivvårdsenheter och ca 600 mjölkbanker globalt. Med en ny affärsmodell med fokus på ökade återkommande intäkter beräknar styrelse och ledning att den tillgängliga årliga globala marknaden kan beräknas till 12 - 15 miljarder kronor.

Den tillfälligt negativa försäljningsutvecklingen under första halvåret 2023 förbättrades under det andra halvåret då sjukhusen åter började prioritera investeringar i nya kliniska processer. Återhämtningen visas även i nettoomsättningen första halvår 2024 som har ökat med 31% jämfört med första halvår 2023.

Det är styrelsens och ledningens bedömning att den bekräftade försäljningsökningen kombinerat med ett ökande antal offertförfrågningar och en kontinuerlig kostnadskontroll säkerställer att bolaget har likvida medel fram till genomförande av teckningsperioden av teckningsoptioner av serie TO3 som planeras till 1 - 15 september 2025.

Finanser i sammandrag

Redovisningsprinciper

Miris upprättar sin redovisning baserat på Årsredovisningslagen och Bokföringsnämndens allmänna råd BFAR 2012:1, Årsredovisning och koncernredovisning.

		2024-04-01	2023-04-01	2024-01-01	2023-01-01	2023-01-01
Miris Koncernen		2024-06-30	2023-06-30	2024-06-30	2023-06-30	2023-12-31
Nettoomsättning	TSEK	4 340	3 277	7 922	6 056	15 455
Rörelseresultat	TSEK	-1 724	-3 792	-4 384	-9 046	-13 123
Resultat efter finansiella poster	TSEK	-2 010	-3 914	-4 963	-9 212	-13 747
Vinstmarginal	%	neg	neg	neg	neg	neg
Immateriella anläggningstillgångar	TSEK	12 629	11 168	12 629	11 168	11 730
Materiella anläggningstillgångar	TSEK	0	0	0	0	0
Finansiella anläggningstillgångar	TSEK	0	0	0	0	0
Varulager	TSEK	2 933	3 799	2 933	3 799	2 855
Kortfristiga fordringar	TSEK	5 461	3 979	5 461	3 979	5 770
Kassa, bank	TSEK	1 456	619	1 456	619	194
Eget kapital	TSEK	4 102	2 450	4 102	2 450	-1 993
Långfristiga skulder + avsättningar	TSEK	8 622	4 554	8 622	4 554	7 648
Kortfristiga skulder	TSEK	9 754	12 560	9 754	12 560	14 895
Balansomslutning	TSEK	22 479	19 565	22 479	19 565	20 549
Räntabilitet på genomsnittligt totalt kapital	%	neg	neg	neg	neg	neg
Räntabilitet på genomsnittligt eget kapital	%	neg	neg	neg	neg	neg
Soliditet	%	24%	13%	18%	13%	-10%
Nettoskuldssättningsgrad	Ggr	1,65	3,09	1,65	3,09	-5,79
Räntetäckningsgrad	Ggr	neg	neg	neg	neg	neg
Antal anställda, genomsnittligt	Antal	10,0	9,0	10,0	9,0	9,4
Kassaflöde från den löpande verksamheten	TSEK	-5 037	-3 417	-4 849	-6 060	-8 103
Kassaflöde från investeringsverksamheten	TSEK	-457	-1 202	-1 440	-2 388	-4 381
Kassaflöde från finansieringsverksamheten	TSEK	6 908	4 969	7 551	6 483	10 095
Likvida medel vid periodens början	TSEK	43	269	194	2 583	2 583
Periodens kassaflöde	TSEK	1 413	350	1 262	-1 965	-2 388
Likvida medel vid periodens slut	TSEK	1 456	619	1 456	619	194
Resultat per aktie	SEK	-0,030	-0,205	-0,117	-0,482	-0,719
Eget kapital per aktie	SEK	0,062	0,128	0,097	0,032	0,010
Genomsnittligt antal aktier	ST	66 220 055	19 131 830	42 417 216	19 131 830	19 131 830
Antal aktier Ultimo	ST	152 567 462	19 131 830	152 567 462	19 131 830	19 131 830

Definitioner av nyckeltal

Vinstmarginal

Resultat efter finansnetto dividerat omsättning

Bruttomarginal

Differensen mellan omsättning och råvaror och förnödenheter dividerat med omsättningen

Eget kapital

Summa aktiekapital, bundna reserver och fritt eget kapital

Räntabilitet på genomsnittligt totalt kapital

Resultat före räntekostnader dividerat med genomsnittligt totalt kapital

Räntabilitet på genomsnittligt eget kapital

Resultat efter skatt dividerat med genomsnittligt eget kapital

Soliditet

Eget kapital dividerat med balansomslutningen

Nettoskldsättningsgrad

Differensen mellan räntebärande skulder och likvida medel eget kapital

Räntetäckningsgrad

Resultat före räntekostnader dividerat med räntekostnader

Vinst per aktie

Resultat efter skatt dividerat med genomsnittligt antal utestående aktier



Resultaträkning (belopp i tkr)

MIRISKONCERNEN

	2024-04-01 2024-06-30	2023-04-01 2023-06-30	2024-01-01 2024-06-30	2023-01-01 2023-06-30	2023-01-01 2023-12-31
Rörelsens intäkter					
Nettoomsättning	4 340	3 277	7 922	6 056	15 455
Aktiverat arbete för egen räkning	452	1 202	1 434	2 388	4 381
Övriga rörelseintäkter	320	249	555	489	800
Summa rörelseintäkter	5 111	4 728	9 911	8 933	20 637
Rörelsekostnader					
Råvaror och förnödenheter	-717	-747	-1 821	-1 192	-3 175
Övriga externa kostnader	-1 992	-3 975	-4 622	-8 178	-14 567
Personalkostnader	-4 000	-2 893	-7 085	-6 788	-12 122
Av- och nedskrivningar av materiella och immateriella anläggningstillgångar	-30	-753	-541	-1 601	-3 032
Övriga rörelsekostnader	-96	-152	-226	-310	-864
Summa rörelsekostnader	-6 835	-8 520	-14 295	-18 070	-33 760
Rörelseresultat	-1 724	-3 792	-4 384	-9 137	-13 123
Finansiella poster					
Räntekostnader och liknande resultatposter	-286	-122	-579	-166	-624
Summa finansiella poster	-286	-122	-579	-166	-624
Resultat efter finansiella poster	-2 010	-3 914	-4 963	-9 304	-13 747
Skatt	0	0	0	0	0
Periodens resultat	-2 010	-3 914	-4 963	-9 304	-13 747
Resultat per aktie (kr) före och efter utspädning	-0,030	-0,205	-0,117	-0,486	-0,208

Balansräkning (belopp i tkr)

MIRISKONCERNEN

	2024-06-30	2023-06-30	2023-12-31
TILLGÅNGAR			
Anläggningstillgångar			
Immateriella anläggningstillgångar			
Balanserade utgifter för utvecklingsarbeten	12 629	11 168	11 730
Summa immateriella anläggningstillgångar	12 629	11 168	11 730
Summa anläggningstillgångar	12 629	11 168	11 730
Omsättningstillgångar			
Varulager			
Varor under tillverkning	2 154	2 147	1 893
Färdiga varor och handelsvaror	778	1 653	961
Summa varulager	2 933	3 799	2 855
Kortfristiga fordringar			
Kundfordringar	3 054	1 726	4 084
Övriga fordringar	1 252	1 154	813
Förutbetalda kostnader och upplupna intäkter	1 155	1 098	872
Summa kortfristiga fordringar	5 461	3 979	5 770
Kassa och bank			
Kassa och Bank	1 456	619	194
S:a Kassa och Bank	1 456	619	194
Summa omsättningstillgångar	9 850	8 397	8 819
SUMMA TILLGÅNGAR	22 479	19 565	20 549

	2024-06-30	2023-06-30	2023-12-31
EGET KAPITAL OCH SKULDER			
Eget kapital			
Aktiekapital	1 970	20 407	1 913
Övrigt tillskjutet kapital	171 819	158 203	160 817
Annat eget kapital inklusive årets förlust	-169 687	-176 160	-164 724
Summa Eget kapital hänförligt till moderföretagets aktieägare	4 102	2 450	-1 993
Avsättningar			
Övriga avsättningar	809	822	835
Summa avsättningar	809	822	835
Långfristiga skulder			
Övriga skulder	7 813	3 732	6 813
Summa långfristiga skulder	7 813	3 732	6 813
Kortfristiga skulder			
Leverantörsskulder	1 841	1 630	3 087
Checkräkningskredit	407	4 465	4 914
Övriga skulder	1 739	662	331
Upplupna kostnader och förutbetalda intäkter	5 768	5 803	6 563
Summa kortfristiga skulder	9 754	12 560	14 895
SUMMA EGET KAPITAL OCH SKULDER	22 479	19 565	20 549

Förändring eget kapital (belopp i tkr)

MIRISKONCERNEN

	2024-04-01	2023-04-01	2024-01-01	2023-01-01	2023-01-01
	2024-06-30	2023-06-30	2024-06-30	2023-06-30	2023-12-31
Eget kapital vid periodens början	-5 324	6364	-1 993	11 754	11 754
Nyemission	13 244	0	13 244	0	0
Emissionsutgifter	-1 808	0	-2 185	0	0
Periodens resultat	-2 010	-3 914	-4 963	-9 304	-13 747
Eget kapital vid periodens slut	4 102	2 450	4 102	2 450	-1 993

Kassaflödesanalys (belopp i tkr)

MIRISKONCERNEN

	2024-04-01	2023-04-01	2024-01-01	2023-01-01	2023-01-01
	2024-06-30	2023-06-30	2024-06-30	2023-06-30	2023-12-31
Kassaflöde löpande verksamhet före rörelsekapitalsförändring	-1 980	-3 161	-4 422	-7 701	-10 715
Kassaflöde från förändringar av rörelsekapital	-3 057	-256	-427	1 641	2 612
Kassaflöde från den löpande verksamheten	-5 037	-3 417	-4 849	-6 060	-8 103
Kassaflöde från investeringsverksamheten	-457	-1 202	-1 440	-2 388	-4 381
Kassaflöde från finansieringsverksamheten	6 908	7 969	7 551	6 483	10 095
Periodens kassaflöde	1 413	350	1 262	-1 965	-2 388
Likvida medel vid periodens början	43	269	194	2 583	2 583
Likvida medel vid periodens slut	1 456	619	1 456	619	194

För mer information kring den finansiella ställningen, se sid 12

Resultaträkning (belopp i tkr)

MIRIS HOLDING AB

	2024-04-01	2023-04-01	2024-01-01	2023-01-01	2023-01-01
	2024-06-30	2023-06-30	2024-06-30	2023-06-30	2023-12-31
Rörelsens intäkter					
Nettoomsättning	240	135	480	535	1 050
Övriga rörelseintäkter	0	0	5	0	0
Summa rörelseintäkter	240	135	485	535	1 050
Rörelsekostnader					
Övriga externa kostnader	-450	-353	-952	-788	-1 456
Personalkostnader	-1 822	-1 049	-2 950	-2 821	-4 855
Summa rörelsekostnader	-2 272	-1 402	-3 901	-3 609	-6 311
Rörelseresultat	-2 032	-1 267	-3 416	-3 074	-5 261
Resultat från finansiella poster					
Räntekostnader och liknande resultatposter	-29	-19	-52	-38	-83
Resultat efter finansiella poster	-2 061	-1 287	-3 467	-3 112	-5 344
Bokslutsdispositioner	0	-1 300	-2 200	-6 220	-8 420
Skatt	0	0	0	0	0
Periodens resultat	-2 061	-2 587	-5 667	-9 332	-13 764

Balansräkning (belopp i tkr)

MIRIS HOLDING AB

	2024-06-30	2023-06-30	2023-12-31
TILLGÅNGAR			
Anläggningstillgångar			
Finansiella anläggningstillgångar			
Andelar i koncernföretag	26 567	26 567	26 567
Fordringar på koncernföretag	8 585	6 532	2 927
Summa anläggningstillgångar	35 152	33 099	29 494
Omsättningstillgångar			
Kortfristiga fordringar			
Övriga fordringar	87	64	48
Förutbetalda kostnader och upplupna intäkter	190	185	185
Summa kortfristiga fordringar	277	250	233
Kassa och bank			
Kassa och bank	454	126	118
S:a Kassa och Bank	454	126	118
Summa omsättningstillgångar	731	376	351
SUMMA TILLGÅNGAR	35 883	33 475	29 845

	2024-06-30	2023-06-30	2023-12-31
EGET KAPITAL OCH SKULDER			
Eget kapital			
Bundet eget kapital			
Aktiekapital	1 970	20 407	1 913
Summa bundet eget kapital	1 970	20 407	1 913
Fritt eget kapital			
Övrigt tillskjutet kapital	155 249	144 247	144 247
Balanserad vinst eller förlust	-121 736	-126 465	-107 971
Periodens resultat	-5 667	-9 332	-13 764
Summa fritt eget kapital	27 846	8 450	22 512
Summa eget kapital	29 816	28 857	24 425
Långfristiga skulder			
Övriga långfristiga skulder	2 313	2 232	2 395
Summa långfristiga skulder	2 313	2 232	2 395
Kortfristiga skulder			
Leverantörsskulder	321	121	241
Skulder till koncernföretag	0	0	0
Skatteskulder	207	199	267
Övriga kortfristiga skulder	1 132	121	53
Upplupna kostnader och förutbetalda intäkter	2 093	1 945	2 465
Summa kortfristiga skulder	3 754	2 386	3 026
SUMMA EGET KAPITAL OCH SKULDER	35 883	33 475	29 845

Ställda säkerheter	Koncernen		Moderbolaget	
	2024-06-30	2023-06-30	2024-06-30	2023-06-30
För egna avsättningar och skulder				
Avseende skulder till kreditinstitut				
Företagsinteckningar	5 000 000	5 000 000	0	0
Summa ställda säkerheter	5 000 000	5 000 000	0	0

Ansvarsförbindelser

Eventualförpliktelse

Moderbolaget har ställt en obegränsad kapitaltäckningsgaranti för Miris AB. Den gäller till 2024-12-31.



Väsentliga risker och osäkerhetsfaktorer

Det är av stor vikt att beakta relevanta risker vid en bedömning av bolagets framtidsutsikter. En väsentlig risk är enligt bolagets bedömning nyckelpersoner, då organisationen består av få anställda vilka har omfattande kompetens och lång erfarenhet inom bolagets verksamhetsområde. Förlust av en eller flera nyckelpersoner kan medföra negativa konsekvenser för bolagets verksamhet och resultat.

En annan väsentlig risk är att kunder försenar försäljningsprocessen i bolagets marknader, vilket innebär att bolagets omsättning påverkas negativt.

I en värld med instabil makroekonomi finns det fortfarande risker för att sjukhus i perioder behöver begränsa sina investeringar i ny teknologi. Detta kommer i så fall innebära att bolagets omsättning påverkas negativt.

Styrelsens försäkran

Styrelsen och verkställande direktören försäkrar att delårsrapporten ger en rättvisande översikt av företagets och koncernens verksamhet, ställning och resultat, samt beskriver väsentliga risker och osäkerhetsfaktorer, som företaget och de företag som ingår i koncernen står inför.

Uppsala 2024-08-28
Miris Holding AB (publ)



Ingemar Kihlström
Styrelsens ordförande



Inger Andersson
Ledamot



Niklas Dahl
Ledamot



Sören Densjö
Ledamot



Camilla Myhre Sandberg
Verkställande direktör



Denna delårsrapport har ej granskats av bolagets revisor.

Finansiell kalender 2024/2025

20 november 2024 Delårsrapport (Q3 2024)

14 februari 2025 Bokslutskommuniké 2024 (Q4 2024)

27 maj 2025 Delårsrapport (Q1 2025)

27 maj 2025 Årsstämma Miris Holding AB (publ)

Finansiella rapporter

Finansiella rapporter finns tillgängliga på www.mirissolutions.com

Investerarbrev - Miris Invest

Miris publicerar investerarbrev (Miris Invest) vid några tillfällen per år.

Publicerade Miris Invest hittar du på www.mirissolutions.com

För ytterligare upplysningar kontakta bolagets VD Camilla Myhre Sandberg.

Miris Holding AB (publ)

Danmarksgatan 26

753 23 Uppsala

Telefon: 018-14 69 07

camilla.sandberg@mirissolutions.com

Web: www.mirissolutions.com

Org nr: 556694-4798

Denna information är sådan information som Miris är skyldigt att offentliggöra enligt EU:s marknadsmissbruksförordning. Informationen lämnades, genom ovanstående kontaktpersons försorg, för offentliggörande den 28 augusti 2024 kl. 08:40





www.mirissolutions.com • info@mirissolutions.com
+46 18 146907